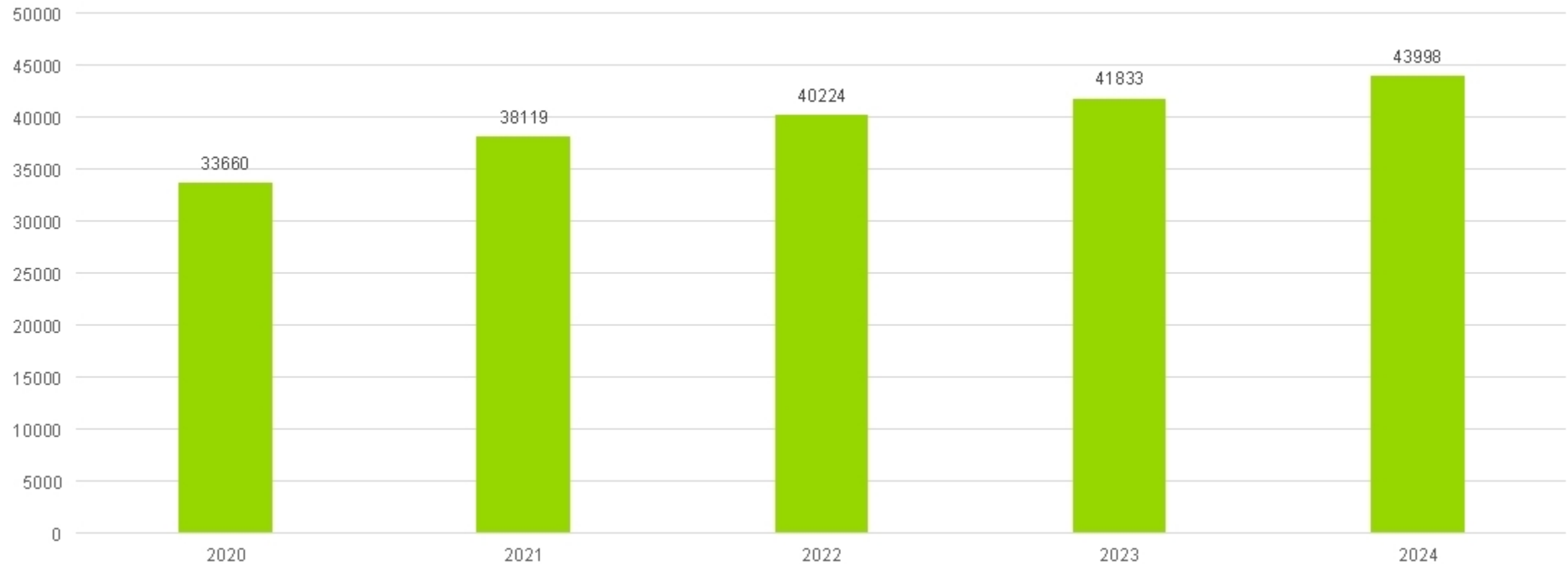


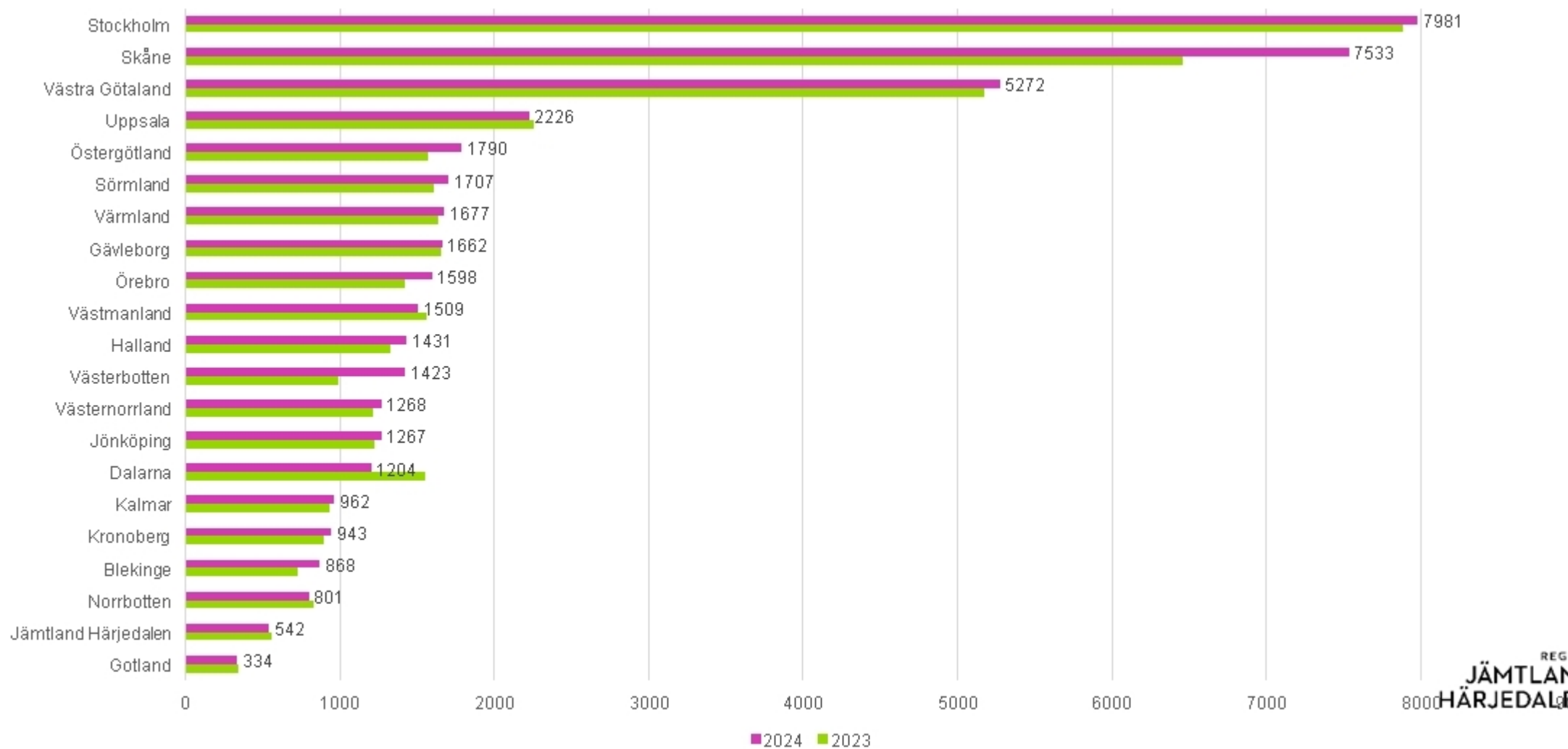
Nationell statistik för patientnämnderna 2024



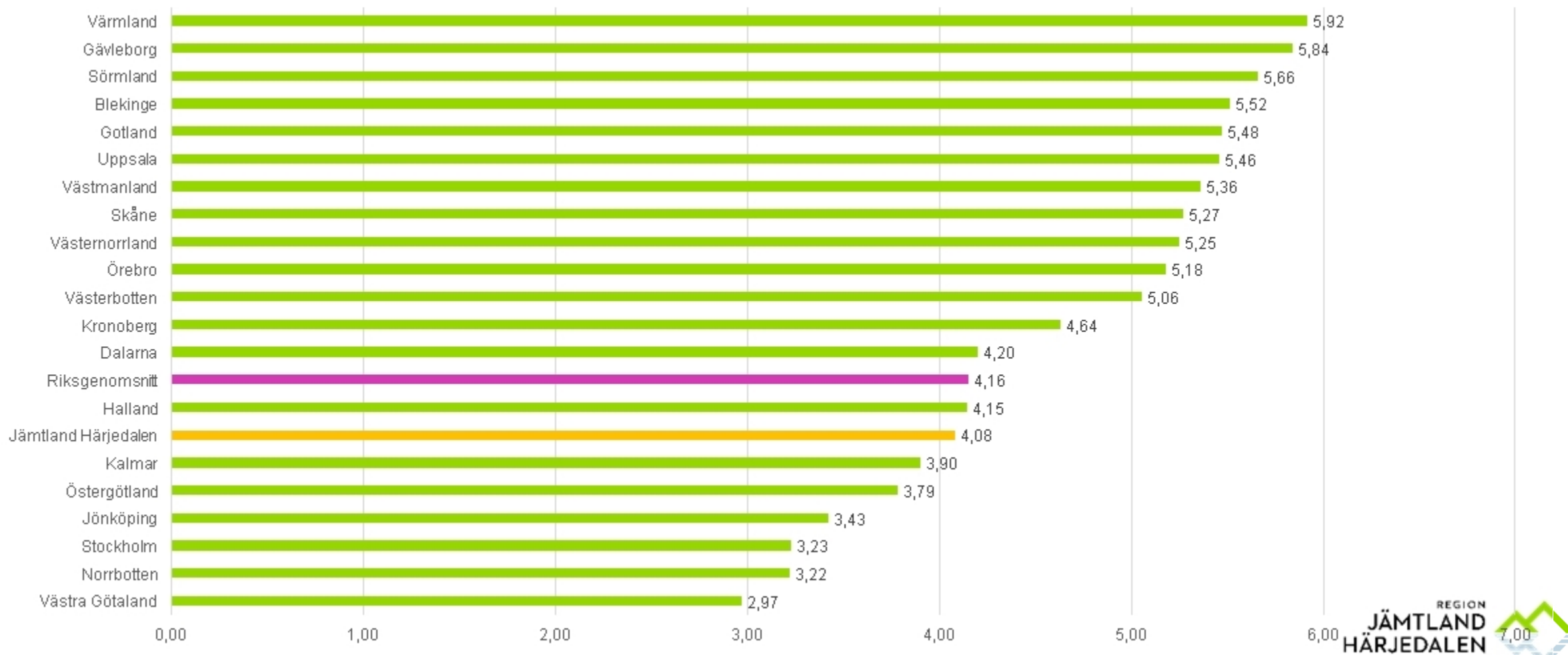
Antal synpunkter och klagomål 2024



Antal klagomål/region 2023/2024



Antal klagomål/1000 invånare



De tre mest frekvanta

	1	2	3
Blekinge	Vård och behandling	Kommunikation	Tillgänglighet
Dalarna	Vård och behandling	Kommunikation	Tillgänglighet
Gotland	Vård och behandling	Kommunikation	Vårdansvar och organisation
Gävleborg	Vård och behandling	Kommunikation	Tillgänglighet
Halland	Vård och behandling	Kommunikation	Vårdansvar och organisation
Jämtland Härjedalen	Vård och behandling	Kommunikation	Tillgänglighet
Jönköping	Vård och behandling	Kommunikation	Vårdansvar och organisation
Kalmar	Vård och behandling	Kommunikation	Resultat
Kronoberg	Vård och behandling	Kommunikation	Tillgänglighet
Norrbottn	Vård och behandling	Kommunikation	Tillgänglighet
Skåne	Vård och behandling	Kommunikation	Tillgänglighet
Stockholm	Vård och behandling	Kommunikation	Tillgänglighet
Sörmland	Vård och behandling	Kommunikation	Tillgänglighet
Uppsala	Vård och behandling	Kommunikation	Tillgänglighet
Värmland	Vård och behandling	Kommunikation	Tillgänglighet
Västerbotten	Vård och behandling	Kommunikation	Tillgänglighet
Västernorrland	Kommunikation	Vård och behandling	Tillgänglighet
Västmanland	Vård och behandling	Kommunikation	Tillgänglighet
Västra Götaland	Vård och behandling	Kommunikation	Tillgänglighet
Örebro	Vård och behandling	Kommunikation	Tillgänglighet
Östergötland	Vård och behandling	Kommunikation	Tillgänglighet



	1	2	3
Vård och behandling	20	1	0
Kommunikation	1	20	0
Tillgänglighet	0	0	17
Vårdansvar och organisation	0	0	3
Resultat	0	0	1

