

Årsredovisning för

Torsta AB

556892-2420



KUNSKAPSCENTRUM FÖR DE GRÖNA NÄRINGARNA

Räkenskapsåret
2019-01-01 - 2019-12-31

Innehållsförteckning:

Sida

Förvaltningsberättelse	1-3
Resultaträkning	4
Balansräkning	5-6
Noter	7-11
Underskrifter	12

Förvaltningsberättelse

Styrelsen och VD för Torsta AB, 556892-2420 får härmed avge årsredovisning för räkenskapsåret 2019-01-01 -- 2019-12-31.

Allmänt om verksamheten

Verksamhetens art och inriktning

Torsta är ett kunskapscentrum för de gröna näringarna. Här finns utbildningar och kurser för både unga och vuxna som leder till jobb. Vi arbetar med företags- och landsbygdsutveckling samt erbjuder god mat och konferensmöjligheter i lantlig miljö. Bolagets säte är i Ås och här bedrivs även all verksamhet.

Ägarnas målbeskrivning för bolaget enligt ägardirektivet och resultat för 2019

I nivå med rikspriser på Gymnasieutbildningarna	Ja
Resultat 3-5 %	Nej
Soliditet på 5-15 %	Ja, 24,8 %
Attraktiv utbildningsanordnare	Ja
Kompetens inom jord och skog	Ja
Vara en inspirationskälla för landsbygdsutveckling	Ja
Ta till vara möjligheter som finns i EU fondprogram	Ja
Nära samverkan med näringslivet	Ja

Utveckling av företagets verksamhet, resultat och ställning

	2019-12-31	2018-12-31	2017-12-31	2016-12-31	Belopp i Tkr 2015-12-31
Nettoomsättning, tkr	45 452,2	46 120,7	44 527,3	42 388,9	42 316,9
Resultat efter fin. poster, tkr	481,3	23,2	878,6	536,0	-1 465,0
Vinstmarginal, %	1,1	-	2,0	1,3	-3,5
Soliditet, %	24,8	19,9	20,6	16,3	11,0
Resultat per aktie, kr	0,9	2,2	136,8	69,7	-234,2
Avkastning på eget kapital, %	16,0	0,9	33,2	31,4	-90,1
Kassalikviditet, %	97,8	99,6	100,1	89,9	83,2

Väsentliga händelser under räkenskapsåret

Ekonomi

Det redovisade resultatet före dispositioner och skatt för 2019 visar på en vinst på 481 tkr jämfört med en budget på 131 tkr och föregående års resultat på 23 tkr.

Kommunikation

Vår kommunikation på sociala medier har ytterligare förbättrats vilket har haft stor effekt på antal som interagerar med oss där. Vi har en ny omarbetad och modernare hemsida. Torsta AB har också haft flera bra inslag i både radio och press under året, bland annat har vår utbildning i skog/miljövård och vårt projekt med drönare inom renskötseln uppmärksammats. Vi arrangerade Skogs- och lantbruksmessa för andra gången med ungefär 1800 besökare och 70 utställare. Tillsammans med Hushållningssällskapet anordnar vi varje år Skördefest Jämtland Härjedalen. Dessa arrangemang genomförs i nära samverkan med ett stort antal företag inom de gröna näringarna.

Utveckling

Kursverksamhet för vuxna har bedrivits inom skogsbruk, lantbruk och djurskötsel samt inom företagande i de gröna näringarna. Det är glädjande att antalet deltagare på vår kurs Företagsam på gård ökar. Det kan bero dels på att intresset för att bedriva verksamhet inom gröna näringar ökar, men också på att vi har ett nytt upplägg för kursen med möjlighet att läsa en eller flera moduler. Vi har deltagit i arbetsgruppen som tar fram det regionala stödprogrammet och hållit ihop arbetet med den regionala mat- och livsmedelsstrategin på direkt uppdrag av Region Jämtland Härjedalen.

Pågående projekt handlar om att

- utvärdera företagsmöjligheter med små skogsmaskiner
- prova drönare med IR teknik inom renskötsel,
- utreda kompetens- och arbetskraftsbehov inom gröna näringar
- utveckla företag inom måltidsturism längs Nordens Gröna Bälte
- ge inspel till kommande regional utvecklingsstrategi
- inspirera personal inom offentliga kök att utvecklas
- inspirera offentliga kök med samiska gäster att ta in samisk matkultur i sina restauranger
- genomföra försöksodlingar på uppdrag av SLU och andra organisationer

En bärande del i projekten om arbets- och kompetensbehov har varit möten med företagare inom näringen. Även arbetet med det regionala skogsprogrammet har byggt på ett antal dialogmöten med företag inom skogen.

Gymnasieutbildning

Just nu går 109 gymnasieelever på naturbruksgymnasiet och 9 elever på gymnasiesärskolan naturbruk. Det är det högsta antalet elever på skolan sedan Torsta AB bildades 2012 och totalantalet ökar för varje år. Det är få elever som söker till inriktningen skog/miljö, men de som går anser att det är en jättebra utbildning. Vi har flera intressanta samarbeten med andra skolor och organisationer vilket gör att våra elever får möjlighet att göra praktik både i andra delar av Sverige och utomlands.

Restaurang och konferens

Antalet externa lunchmatgäster har ökat ytterligare och vår restaurang är känd och uppskattad både i Ås och i övriga länet. Det har varit många konferenser och möten på Torsta under året.

Gårdsbruket

Under 2019 har vi planerat för ytterligare ombyggnad och förbättringar i arbetsmiljön på gården. Dessa kommer att genomföras 2020 med start i januari. Sommaren 2019 var mer normal och det blev en bra skörd.

Personal och organisation

Den årliga personalenkäten visar på ett fortsatt bra resultat och svarsfrekvensen var hög. Vi har haft inspektioner från Arbetsmiljöverket och en bra dialog som gett oss inspel på förbättringar i arbetsmiljön. Enligt ägardirektivet skall vi beakta alla människors lika värde och en konkret insats under året har varit en utbildning i HBTQ-frågor för all personal. Sjukskrivningstalet för 2019 var 2,92 % av den totala arbetstiden, för män 2,30 % och för kvinnor 3,45 %.

Styrelsens arbete

Styrelsen har under året haft 7 styrelsemöten varav ett konstituerande.

Ägarförhållanden

<i>Organisation</i>	<i>Organisationsnummer</i>	<i>Ägarandel i %</i>
Region Jämtland-Härjedalen	202000-2840	40
Jämtlands gymnasieförbund	222000-1636	20
Lantbrukarnas ekonomi AB	556032-9269	15
SCA Skog AB	556048-2582	5
Sveaskog Förvaltnings AB	556016-9020	5
Skogsägarna Norrskog Ek.för.	788400-1335	5
AB Persson Invest	556527-4767	5
Träutveckling i Jämtland AB	556889-0742	5

7
OK/AS

Eget kapital

Bundet eget kapital

Aktiekapital

Bundet eget kapital Fritt eget kapital

400 000

Balanserat resultat

2 060 748

Årets resultat

3 675

Vid årets utgång

400 000

2 064 423

Förslag till disposition av företagets vinst eller förlust

Styrelsen föreslår att till förfogande stående vinstmedel, kronor 2 064 423, disponeras enligt följande:

	<i>Belopp i kr</i>
Balanserat resultat	2 060 748
Årets resultat	3 675
Totalt	2 064 423
disponeras för	
balanseras i ny räkning	2 064 423
Summa	2 064 423

Vad beträffar företagets resultat och ställning i övrigt, hänvisas till efterföljande resultat- och balansräkningar med tillhörande noter.

A
OK/MS

Resultaträkning

<i>Belopp i kr</i>	<i>Not</i>	<i>2019-01-01- 2019-12-31</i>	<i>2018-01-01- 2018-12-31</i>
Nettoomsättning	2	45 452 226	46 120 693
Övriga rörelseintäkter	3	1 198 936	600 135
		<u>46 651 162</u>	<u>46 720 828</u>
Rörelsens kostnader			
Råvaror och förnödenheter		-1 198 119	-1 441 474
Handelsvaror		-1 342 107	-1 045 779
Övriga externa kostnader		-17 093 103	-18 435 076
Personalkostnader	4	-26 149 332	-25 376 106
Avskrivningar av materiella anläggningstillgångar		-334 375	-363 037
Rörelseresultat		<u>534 126</u>	<u>59 356</u>
Resultat från finansiella poster			
Övriga ränteintäkter och liknande intäkter		601	1 445
Räntekostnader och liknande kostnader		-53 390	-37 567
Resultat efter finansiella poster		<u>481 337</u>	<u>23 234</u>
Förändring avskrivningar över plan		-470 000	19 789
Resultat före skatt		<u>11 337</u>	<u>43 023</u>
Skatt på årets resultat		-7 661	-34 172
Årets resultat		<u>3 676</u>	<u>8 851</u>

4
OK/10

Balansräkning

<i>Belopp i kr</i>	<i>Not</i>	<i>2019-12-31</i>	<i>2018-12-31</i>
TILLGÅNGAR			
Anläggningstillgångar			
<i>Materiella anläggningstillgångar</i>			
Maskiner och andra tekniska anläggningar	5	945 280	130 867
Inventarier, verktyg och installationer	6	719 198	654 875
		<u>1 664 478</u>	<u>785 742</u>
<i>Finansiella anläggningstillgångar</i>			
Andra långfristiga värdepappersinnehav	7	183 928	180 072
Andra långfristiga fordringar	8	103 859	103 342
		<u>287 787</u>	<u>283 414</u>
Summa anläggningstillgångar		<u>1 952 265</u>	<u>1 069 156</u>
Omsättningstillgångar			
<i>Varulager mm</i>			
Råvaror och förnödenheter		2 051 113	1 767 043
		<u>2 051 113</u>	<u>1 767 043</u>
<i>Kortfristiga fordringar</i>			
Kundfordringar		1 588 823	3 633 344
Övriga fordringar		366 858	465 784
Förutbetalda kostnader och upplupna intäkter	9	3 046 620	2 310 015
		<u>5 002 301</u>	<u>6 409 143</u>
Kassa och bank		<u>3 129 486</u>	<u>4 001 129</u>
Summa omsättningstillgångar		<u>10 182 900</u>	<u>12 177 315</u>
SUMMA TILLGÅNGAR		<u>12 135 165</u>	<u>13 246 471</u>

4
06/11

Balansräkning

<i>Belopp i kr</i>	<i>Not</i>	<i>2019-12-31</i>	<i>2018-12-31</i>
EGET KAPITAL OCH SKULDER			
<i>Eget kapital</i>			
<i>Bundet eget kapital</i>			
Aktiekapital (4000 aktier)		400 000	400 000
		<u>400 000</u>	<u>400 000</u>
<i>Fritt eget kapital</i>			
Balanserad vinst eller förlust		2 060 748	2 051 896
Årets resultat		3 676	8 851
		<u>2 064 424</u>	<u>2 060 747</u>
Summa eget kapital		<u>2 464 424</u>	<u>2 460 747</u>
<i>Obeskattade reserver</i>			
Ackumulerade överavskrivningar	10	697 824	227 824
		<u>697 824</u>	<u>227 824</u>
<i>Långfristiga skulder</i>			
Externa långfristiga skulder		661 340	-
		<u>661 340</u>	<u>-</u>
<i>Kortfristiga skulder</i>			
Kortfristiga externa skulder		123 996	11 486
Förskott från kunder		5 503	5 853
Leverantörsskulder		1 959 192	3 115 577
Övriga kortfristiga skulder		1 634 312	2 182 591
Upplupna kostnader och förutbetalda intäkter	11	4 588 574	5 242 393
		<u>8 311 577</u>	<u>10 557 900</u>
SUMMA EGET KAPITAL OCH SKULDER		<u>12 135 165</u>	<u>13 246 471</u>

✓
OBA

Noter

Not 1 Redovisningsprinciper

Belopp i kr om inget annat anges

Allmänna redovisningsprinciper

Årsredovisningen har upprättats i enlighet med årsredovisningslagen och Bokföringsnämndens allmänna råd BFNAR 2012:1 Årsredovisning och koncernredovisning (K3).

Värderingsprinciper m m

Tillgångar, avsättningar och skulder har värderats utifrån anskaffningsvärden om inget annat anges nedan.

Materiella anläggningstillgångar

Materiella anläggningstillgångar redovisas till anskaffningsvärde minskat med ackumulerade avskrivningar och nedskrivningar. I anskaffningsvärdet ingår förutom inköpspriset även utgifter som är direkt hänförliga till förvärvet.

Tillkommande utgifter

Tillkommande utgifter som uppfyller tillgångskriteriet räknas in i tillgångens redovisade värde. Utgifter för löpande underhåll och reparationer redovisas som kostnader när de uppkommer.

Avskrivningar

Avskrivning sker linjärt över tillgångens beräknade nyttjandeperiod eftersom det återspeglar den förväntade förbrukningen av tillgångens framtida ekonomiska fördelar. Avskrivningen redovisas som kostnad i resultaträkningen.

Hänsyn har tagits till beräknat restvärde, fastställt vid anskaffningstillfället i då rådande prisnivå.

<i>Materiella anläggningstillgångar</i>	%
Maskiner och andra tekniska anläggningar	20
Inventarier, verktyg och installationer	20
Anläggningsdjur	20

Leasing - leasetagare

Alla leasingavtal redovisas som operationella leasingavtal.

Operationella leasingavtal

Leasingavgifterna enligt operationella leasingavtal, inklusive förhöjd förstagångshyra men exklusive utgifter för tjänster som försäkring och underhåll, redovisas som kostnad linjärt över leasingperioden.

Varulager

Varulagret är upptaget till det lägsta av anskaffningsvärdet och nettoförsäljningsvärdet. Därvid har inkuransrisk beaktats. Anskaffningsvärdet beräknas enligt först in- först ut- principen. I anskaffningsvärdet ingår förutom utgifter för inköp även utgifter för att bringa varorna till deras aktuella plats och skick.

Varulager av djur är upptaget till det lägsta av anskaffningsvärdet och nettoförsäljningsvärdet.

I egentillverkade halv- och helfabrikat består anskaffningsvärdet av direkta tillverkningskostnader och de indirekta kostnader som utgör mer än en oväsentlig del av den sammanlagda utgiften för tillverkningen. Vid värdering har hänsyn tagits till normalt kapacitetsutnyttjande.

Intäkter

Det inflöde av ekonomiska fördelar som företaget erhållit eller kommer att erhålla för egen räkning redovisas som intäkt. Intäkter värderas till verkliga värdet av det som erhållits eller kommer att erhållas, med avdrag för rabatter.

Om tillämpligt:

I de fall köpevillkoren innebär att köparen erhåller en finansiering är intäktens verkliga värde nuvärdet av alla framtida betalningar.

Inkomstskatter

Skattekostnaden utgörs av summan av aktuell skatt och uppskjuten skatt.

Aktuell skatt

Aktuell skatt beräknas på det skattepliktiga resultatet för perioden. Skattepliktigt resultat skiljer sig från det redovisade resultatet i resultaträkningen då det har justerats för ej skattepliktiga intäkter och ej avdragsgilla kostnader samt för intäkter och kostnader som är skattepliktiga eller avdragsgilla i andra perioder. Aktuell skatteskuld beräknas enligt de skattesatser som gäller per balansdagen.

Uppskjuten skatt

Uppskjuten skatt redovisas på temporära skillnader mellan det redovisade värdet på tillgångar och skulder i de finansiella rapporterna och det skattemässiga värdet som används vid beräkning av skattepliktigt resultat. Uppskjuten skatt redovisas enligt den s k balansräkningsmetoden. Uppskjutna skatteskulder redovisas för i princip alla skattepliktiga temporära skillnader, och uppskjutna skattefordringar redovisas i princip för alla avdragsgilla temporära skillnader i den omfattning det är sannolikt att beloppen kan utnyttjas mot framtida skattepliktiga överskott. Obeskattade reserver redovisas inklusive uppskjuten skatteskuld.

Not 2 Nettoomsättning per rörelsegren

Nettoomsättning per rörelsegren

	2019-01-01- 2019-12-31	2018-01-01- 2018-12-31
Utbildning	25 678 096	24 473 642
Landsbygdsutveckling	9 544 139	9 343 839
Gårdsbruk	6 785 876	7 740 818
Restaurang/internat	3 151 746	3 846 922
Övrigt	292 369	715 472
Summa	45 452 226	46 120 693

Not 3 Övriga rörelseintäkter

	2019-01-01- 2019-12-31	2018-01-01- 2018-12-31
Realisationsvinster	705 000	5 000
Lönebidrag	283 242	385 764
Övrigt	210 694	209 371
Summa	1 198 936	600 135

Not 4 Anställda och personalkostnader

Medelantalet anställda

	2019-01-01- 2019-12-31	2018-01-01- 2018-12-31
Män	19	21
Kvinnor	21	20
Totalt	40	41

Könsfördelning i företagsledning och styrelse

	2019-12-31	2018-12-31
<i>Företagsledning och styrelse</i>		
Andel män	60%	40%
Andel kvinnor	40%	60%

Not 5 Maskiner och andra tekniska anläggningar

	2019-12-31	2018-12-31
<i>Akkumulerade anskaffningsvärden</i>		
-Vid årets början	2 403 114	2 252 114
-Nyanskaffningar	920 840	151 000
-Avyttringar och utrangeringar	-418 333	
	2 905 621	2 403 114
<i>Akkumulerade avskrivningar</i>		
-Vid årets början	-2 272 247	-2 252 114
-Återförda avskrivningar på avyttringar och utrangeringar	418 333	
-Årets avskrivning	-106 427	-20 133
	-1 960 341	-2 272 247
Redovisat värde vid årets slut	945 280	130 867

A
OK

Not 6 Inventarier, verktyg och installationer

	2019-12-31	2018-12-31
<i>Ackumulerade anskaffningsvärden</i>		
-Vid årets början	2 864 612	2 684 563
-Nyanskaffningar	292 271	180 049
	3 156 883	2 864 612
<i>Ackumulerade avskrivningar</i>		
-Vid årets början	-2 209 737	-1 866 833
-Årets avskrivning	-227 948	-342 904
	-2 437 685	-2 209 737
Redovisat värde vid årets slut	719 198	654 875

Not 7 Andra långfristiga värdepappersinnehav

	2019-12-31	2018-12-31
<i>Ackumulerade anskaffningsvärden:</i>		
-Vid årets början	180 072	151 994
-Tillkommande tillgångar	33 303	36 635
-Avgående tillgångar	-29 447	-8 557
Redovisat värde vid årets slut	183 928	180 072

Not 8 Andra långfristiga fordringar

	2019-12-31	2018-12-31
<i>Ackumulerade anskaffningsvärden:</i>		
-Vid årets början	103 342	102 828
-Reglerade fordringar	517	514
Redovisat värde vid årets slut	103 859	103 342

Not 9 Förutbetalda kostnader och upplupna intäkter

	2019-12-31	2018-12-31
Upplupna intäkter	1 694 657	623 170
Upplupna intäkter projekt	655 458	714 436
Förutbetalda kostnader	696 505	972 410
	3 046 620	2 310 016

Not 10 Ackumulerade överavskrivningar

	2019-12-31	2018-12-31
Maskiner och inventarier	697 824	227 824
	697 824	227 824

Not 11 Upplupna kostnader och förutbetalda intäkter

	2019-12-31	2018-12-31
Upplupna löner och sociala avgifter	2 460 613	2 455 337
Upplupen hyra	1 519 812	1 519 812
Övriga interimsskulder	608 149	1 267 244
	4 588 574	5 242 393

OK/AS

Not 12 Ställda säkerheter

Ställda säkerheter

	2019-12-31	2018-12-31
<i>För egna skulder och avsättningar</i>		
Tillgångar med äganderättsförbehåll	844 613	13 950
Summa ställda säkerheter	844 613	13 950

Not 13 Nyckeltalsdefinitioner

Vinstmarginal

Resultat efter finansiella poster i procent av nettoomsättningen.

Soliditet

Eget kapital och obeskattade reserver med avdrag för uppskjuten skatt (21,4 %), i förhållande till balansomslutningen.

Vinst per aktie

Resultat efter skatt dividerat med antal aktier

Avkastning på eget kapital

Nettoresultat i procent av justerat eget kapital. Nettoresultat=resultat efter finansiella poster.

Kassalikviditet

Omsättningstillgångar exklusive varulager och pågående arbeten / kortfristiga skulder.


ØKA

Underskrifter

Ås ²⁴ / 2 - 2020



Marie Simonsson
Styrelseordförande



Janina Östling
Styrelseledamot



Anton Waara
Styrelseledamot



Johan Montelius
Styrelseledamot



Trine Amundsen
Verkställande direktör

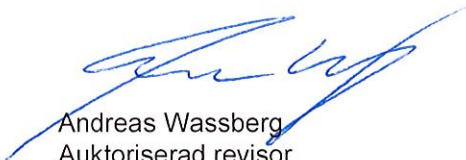


Mikael Westin
Styrelseledamot



Håkan Nilsson
Styrelseledamot

Vår revisionsberättelse har lämnats
den 3 / 3 2020



Andreas Wassberg
Auktoriserad revisor
Edlund & Partners AB

Till bolagsstämman i Torsta AB
Org nr: 556892-2420

Till fullmäktige i Region Jämtland
Härjedalen

Granskningsrapport för år 2019

Jag, av fullmäktige i Region Jämtland Härjedalen utsedd lekmannarevisor, har granskat Torsta AB:s verksamhet för år 2019, med stöd av sakkunnigt biträde.

Granskningen har utförts enligt aktiebolagslagen, kommunallagen, god revisionsordning i kommunal verksamhet samt utifrån av bolagsstämman fastställda ägardirektiv.

Granskningen har genomförts med den inriktning och omfattning som behövs för att ge en rimlig grund för bedömning och prövning.

Styrelse och VD ansvarar för att verksamheten bedrivs enligt gällande bolagsordning, ägardirektiv och beslut samt de föreskrifter som gäller för verksamheten.

Lekmannarevisorns ansvar är att granska verksamhet och intern kontroll samt pröva om verksamheten bedrivits enligt ägarens uppdrag och mål samt de föreskrifter som gäller för verksamheten.

I huvudsak har bolaget i sin förvaltningsberättelse lämnat upplysningar som svarar mot de krav som ställts på bolaget i ägardirektivet.


Det ekonomiska målet om ett resultat på 3–5% uppnåddes inte. Det är viktigt att styrelsen har fortsatt fokus på resultatförbättrande åtgärder.

Jag bedömer sammantaget att bolagets verksamhet i allt väsentligt har skötts på ett ändamålsenligt och från ekonomisk synpunkt tillfredsställande sätt.

Jag bedömer därtill att bolagets interna kontroll har varit tillräcklig.

Som stöd för min bedömning åberopas bifogad granskningspromemoria.

Östersund den 27 februari 2020



Lars-Olof Eliasson

Bilaga: Granskningspromemoria 2019, Torsta AB.

EDLUND & PARTNERS

Revisionsberättelse

Till bolagsstämman i Torsta AB, org.nr 556892-2420

Rapport om årsredovisningen

Uttalanden

Vi har utfört en revision av årsredovisningen för Torsta AB för år 2019.

Enligt vår uppfattning har årsredovisningen upprättats i enlighet med årsredovisningslagen och ger en i alla väsentliga avseenden rättvisande bild av Torsta ABs finansiella ställning per den 31 december 2019 och av dess finansiella resultat för året enligt årsredovisningslagen. Förvaltningsberättelsen är förenlig med årsredovisningens övriga delar.

Vi tillstyrker därför att bolagsstämman fastställer resultaträkningen och balansräkningen.

Grund för uttalanden

Vi har utfört revisionen enligt International Standards on Auditing (ISA) och god revisionssed i Sverige. Vårt ansvar enligt dessa standarder beskrivs närmare i avsnittet *Revisorns ansvar*. Vi är oberoende i förhållande till Torsta AB enligt god revisionssed i Sverige och har i övrigt fullgjort vårt yrkesetiska ansvar enligt dessa krav.

Vi anser att de revisionsbevis vi har inhämtat är tillräckliga och ändamålsenliga som grund för våra uttalanden.

Övriga upplysningar

Revisionen av årsredovisningen för år 2018 har utförts av en annan revisor som lämnat en revisionsberättelse daterad 2 april 2019 med modifierade uttalanden i Rapport om årsredovisningen.

Styrelsens och verkställande direktörens ansvar

Det är styrelsen och verkställande direktören som har ansvaret för att årsredovisningen upprättas och att den ger en rättvisande bild enligt årsredovisningslagen. Styrelsen och verkställande direktören ansvarar även för den interna kontroll som de bedömer är nödvändig för att upprätta en årsredovisning som inte innehåller några väsentliga felaktigheter, vare sig dessa beror på oegentligheter eller på misstag.

Vid upprättandet av årsredovisningen ansvarar styrelsen och verkställande direktören för bedömningen av bolagets förmåga att fortsätta verksamheten. De upplyser, när så är tillämpligt, om förhållanden som kan påverka förmågan att fortsätta verksamheten och att använda antagandet om fortsatt drift. Antagandet om fortsatt drift tillämpas dock inte om styrelsen avser att likvidera bolaget, upphöra med verksamheten eller inte har något realistiskt alternativ till att göra något av detta.

Revisorns ansvar

Våra mål är att uppnå en rimlig grad av säkerhet om huruvida årsredovisningen som helhet inte innehåller några väsentliga felaktigheter, vare sig dessa beror på oegentligheter eller på misstag, och att lämna en revisionsberättelse som innehåller våra uttalanden. Rimlig säkerhet är en hög grad av säkerhet, men är ingen garanti för att en revision som utförs enligt ISA och god revisionssed i Sverige alltid kommer att upptäcka en väsentlig felaktighet om en sådan finns. Felaktigheter kan uppstå på grund av oegentligheter eller misstag och anses vara väsentliga om de enskilt eller tillsammans rimligen kan förväntas påverka de ekonomiska beslut som användare fattar med grund i årsredovisningen.

En ytterligare beskrivning av vårt ansvar för revisionen finns på Revisorsinspektionens webbplats: <https://www.revisorsinspektionen.se/revisornsansvar>. Denna beskrivning är en del av revisionsberättelsen.

Rapport om andra krav enligt lagar och andra författningar

Uttalanden

Utöver vår revision av årsredovisningen har vi även utfört en revision av styrelsens och verkställande direktörens förvaltning för Torsta AB för år 2019 samt av förslaget till dispositioner beträffande bolagets vinst eller förlust.

Vi tillstyrker att bolagsstämman disponerar vinsten enligt förslaget i förvaltningsberättelsen och beviljar styrelsens ledamöter och verkställande direktören ansvarsfrihet för räkenskapsåret.

Grund för uttalanden

Vi har utfört revisionen enligt god revisionssed i Sverige. Vårt ansvar enligt denna beskrivs närmare i avsnittet *Revisorns ansvar*. Vi är oberoende i förhållande till Torsta AB enligt god revisionssed i Sverige och har i övrigt fullgjort vårt yrkesetiska ansvar enligt dessa krav.

Vi anser att de revisionsbevis vi har inhämtat är tillräckliga och ändamålsenliga som grund för våra uttalanden.

Styrelsens och verkställande direktörens ansvar

Det är styrelsen som har ansvaret för förslaget till dispositioner beträffande bolagets vinst eller förlust. Vid förslag till utdelning innefattar detta bland annat en bedömning av om utdelningen är försvarlig med hänsyn till de krav som bolagets verksamhetsart, omfattning och risker ställer på storleken av bolagets egna kapital, konsolideringsbehov, likviditet och ställning i övrigt.

Styrelsen ansvarar för bolagets organisation och förvaltningen av bolagets angelägenheter. Detta innefattar bland annat att fortlöpande bedöma bolagets ekonomiska situation och att tillse att bolagets organisation är utformad så att bokföringen, medelsförvaltningen och bolagets ekonomiska angelägenheter i övrigt kontrolleras på ett betryggande sätt. Den verkställande direktören ska sköta den löpande förvaltningen enligt styrelsens riktlinjer och anvisningar och bland annat vidta de åtgärder som är nödvändiga för att bolagets bokföring ska fullgöras i överensstämmelse med lag och för att medelsförvaltningen ska skötas på ett betryggande sätt.

Revisorns ansvar

Vårt mål beträffande revisionen av förvaltningen, och därmed vårt uttalande om ansvarsfrihet, är att inhämta revisionsbevis för att med en rimlig grad av säkerhet kunna bedöma om någon styrelseledamot eller verkställande direktören i något väsentligt avseende:

- företagit någon åtgärd eller gjort sig skyldig till någon försummelse som kan föranleda ersättningsskyldighet mot bolaget, eller
- på något annat sätt handlat i strid med aktiebolagslagen, årsredovisningslagen eller bolagsordningen.

Vårt mål beträffande revisionen av förslaget till dispositioner av bolagets vinst eller förlust, och därmed vårt uttalande om detta, är att med rimlig grad av säkerhet bedöma om förslaget är förenligt med aktiebolagslagen.

Rimlig säkerhet är en hög grad av säkerhet, men ingen garanti för att en revision som utförs enligt god revisionssed i Sverige alltid kommer att upptäcka åtgärder eller försummelser som kan föranleda ersättningsskyldighet mot bolaget, eller att ett förslag till dispositioner av bolagets vinst eller förlust inte är förenligt med aktiebolagslagen.

En ytterligare beskrivning av vårt ansvar för revisionen av förvaltningen finns på Revisorsinspektionens webbplats: <https://www.revisorsinspektionen.se/revisornsansvar>. Denna beskrivning är en del av revisionsberättelsen.

Östersund den 3 mars 2020

Edlund & Partners AB

Andreas Wassberg
Auktoriserad revisor