

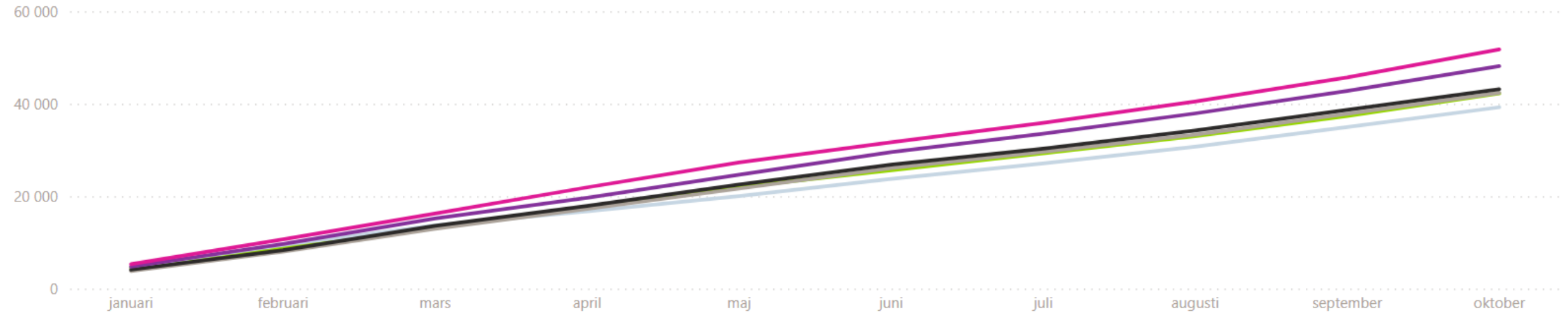
Förändring operationer, vårdgaranti, hyr mm

DIVISION KIRURGI



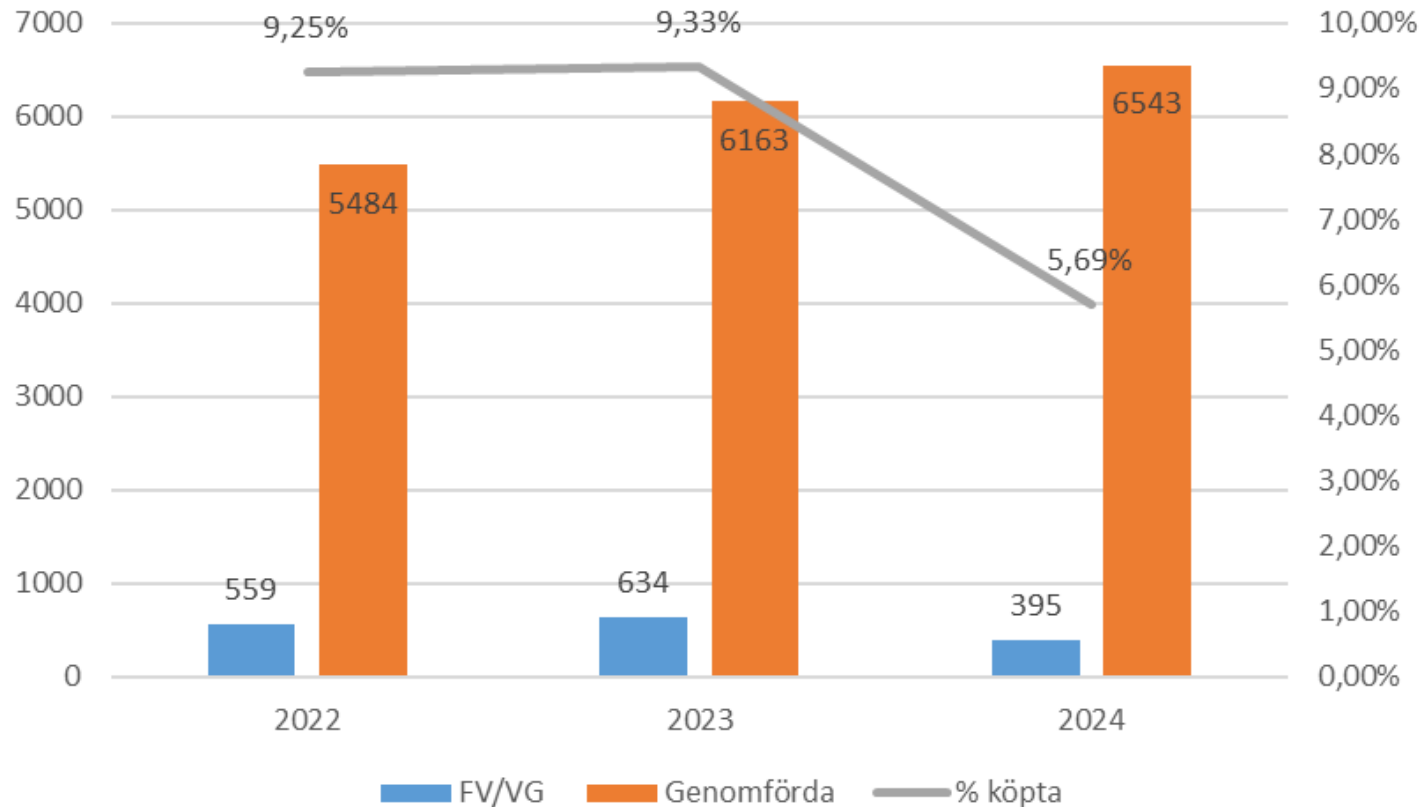
Inflöde

År ● 2019 ● 2020 ● 2021 ● 2022 ● 2023 ● 2024



Antal accepterade remisser har ökat med 7% jmf. 2023

Genomförda och köpt vård FV/VF Dagtid, vardag.

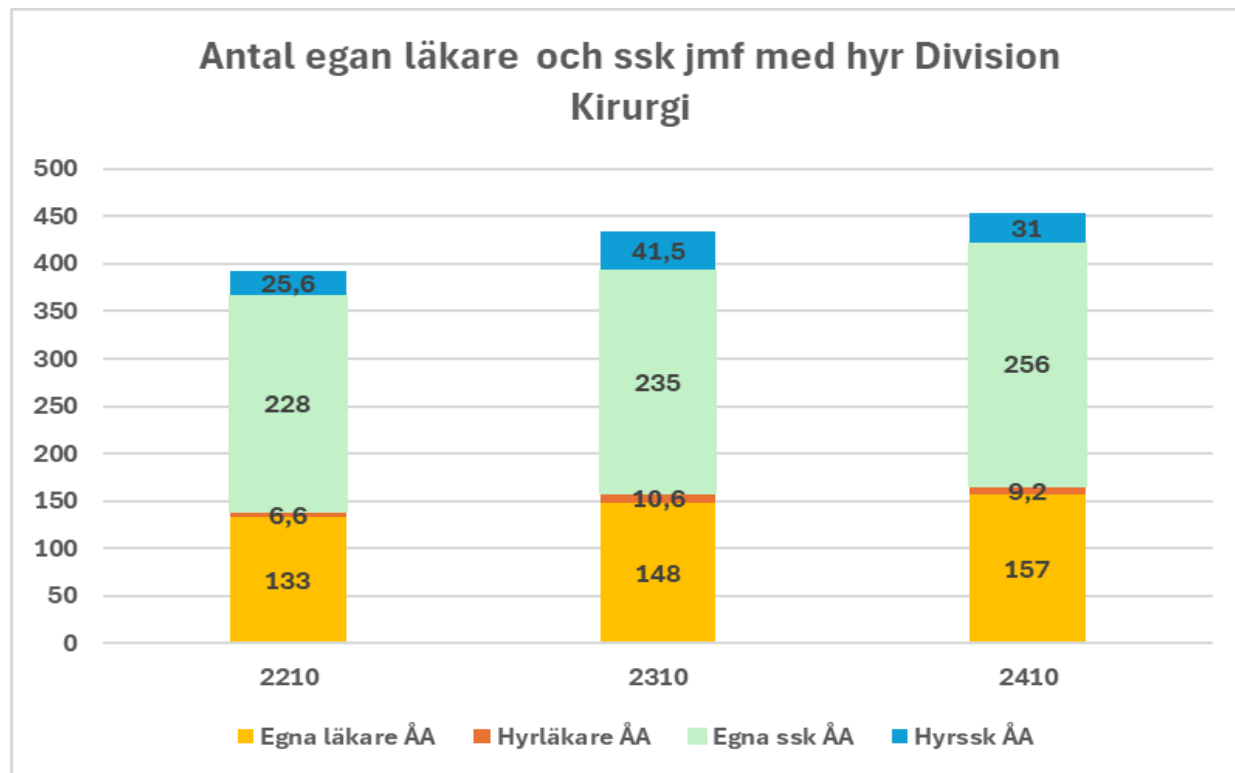


JAN-OKT Dagtid, vardag			
	2022	2023	2024
FV/VG	559	634	395
Genomförda	5484	6163	6543
% köpta	9,25%	9,33%	5,69%
Kostnad	24 625 841 kr	25 691 659 kr	15 900 678 kr

Minskad kostnad för köpt vård FV/VG på 10 miljoner kronor

FV: Fritt Vårdval
VG: Vårdgaranti

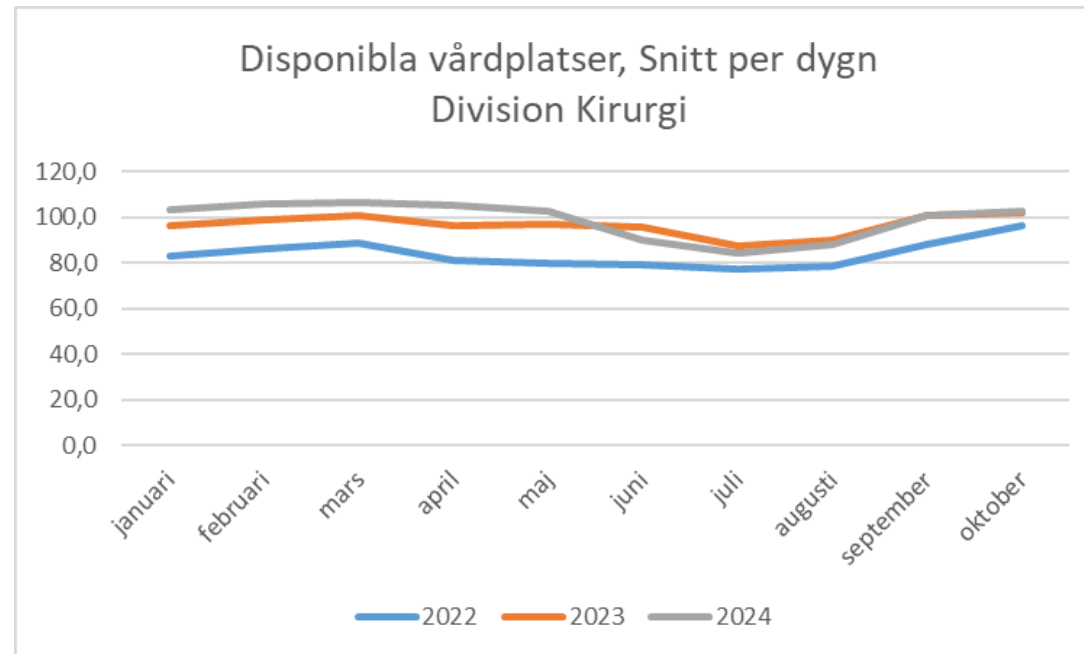
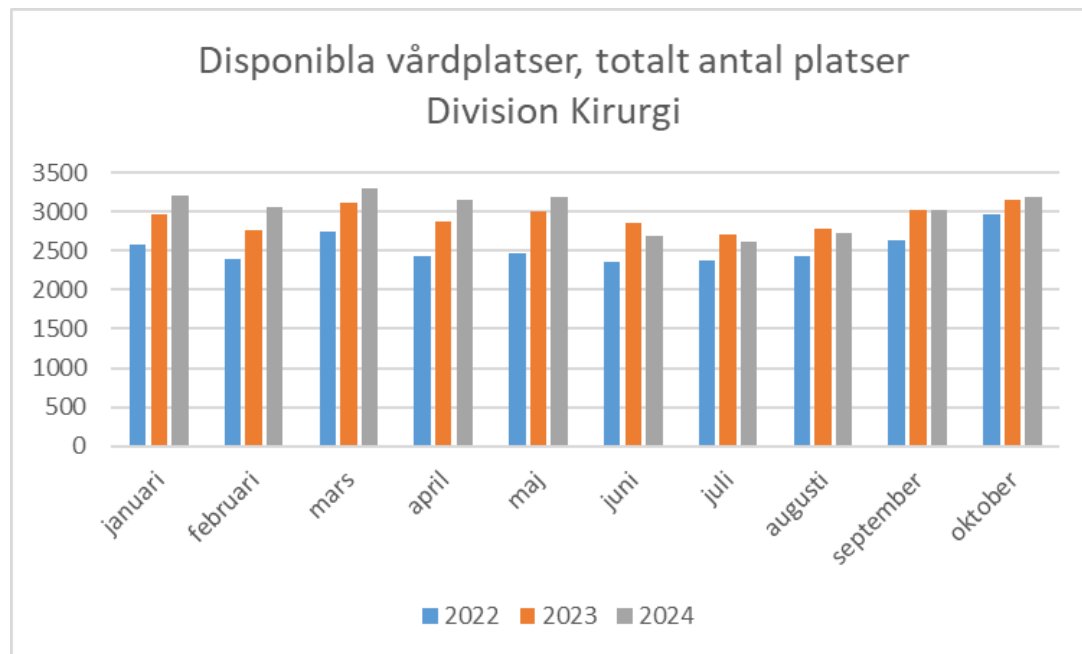
Förändring hyrbemanning/egen personal Division Kir



	2210	2310	2410
Egna läkare ÅA	133	148	157
Hyr läkare ÅA	6,6	10,6	9,2
Egna ssk ÅA	228	235	256
Hyr ssk ÅA	25,6	41,5	31
Totalt	393	435	453

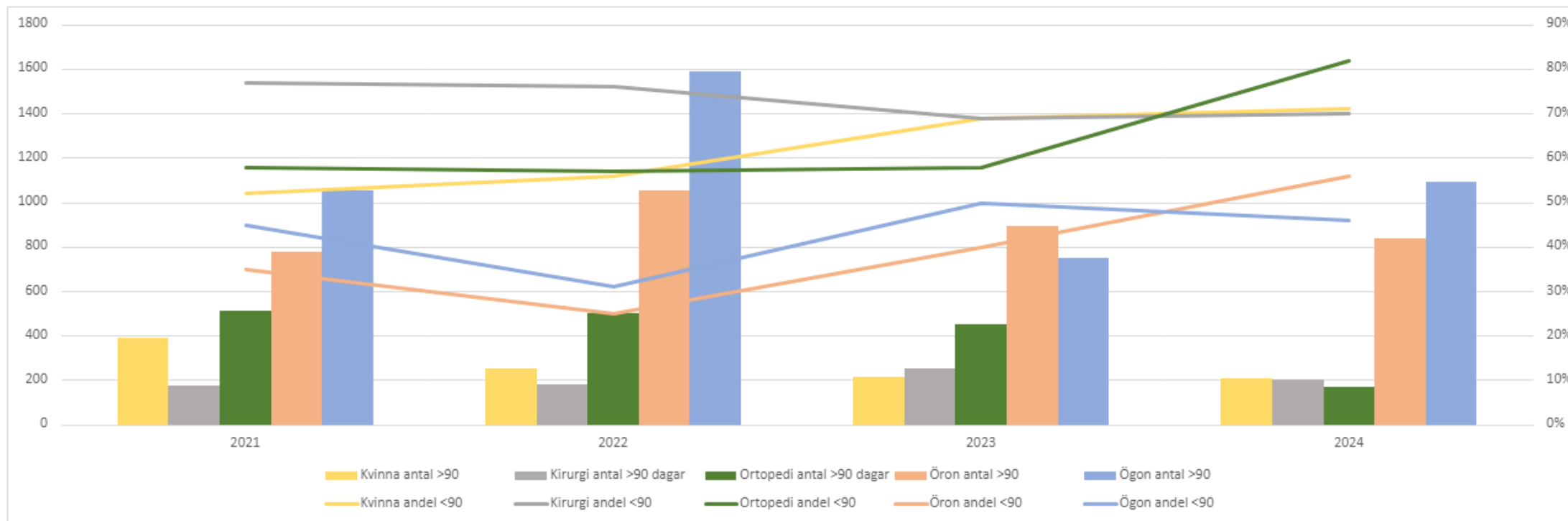
Årsanställda egen personal utifrån arbetad tid Inblick,
hyrbemanning utifrån arbetad tid fakturor

Disponibla vårdplatser 2022-2024



I snitt har antalet vårdplatser ökat med 2,5 per dygn 2024 jmf med 2023 och 15,3 jmf med 2022.

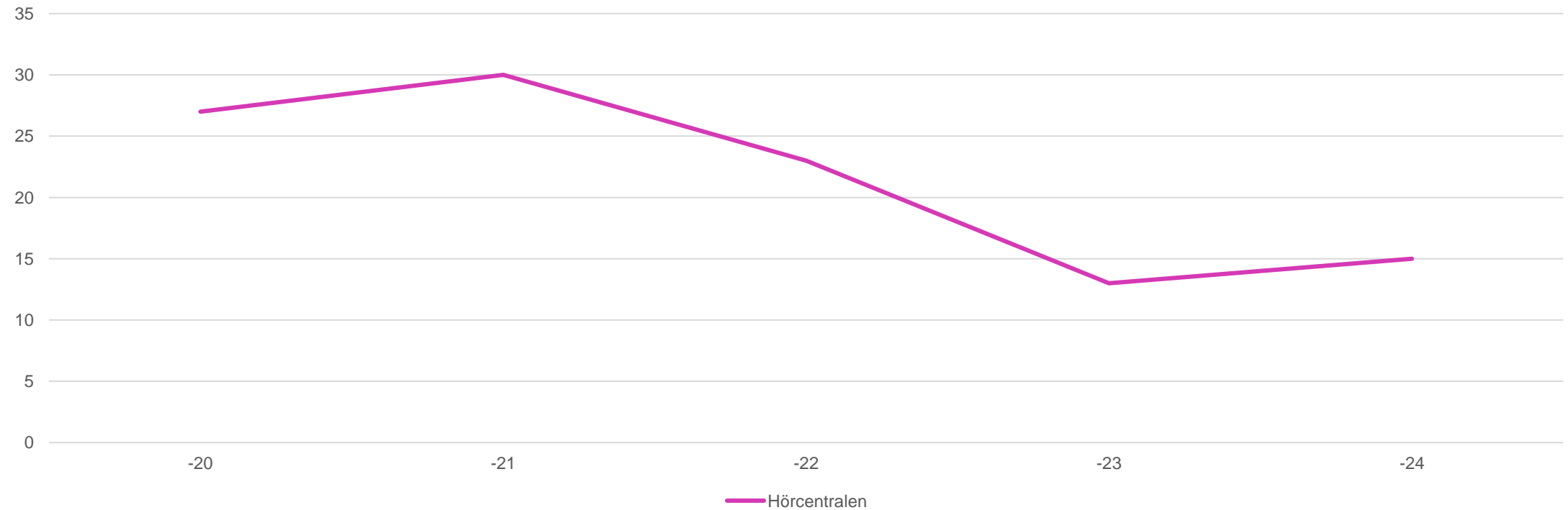
Andel väntande inom 90 dagar. Antal väntande över 90 dagar.



Data hämtat från Inblick. Tillgänglig data jan 2021-nov 2024

Väntetid Hörcentralen

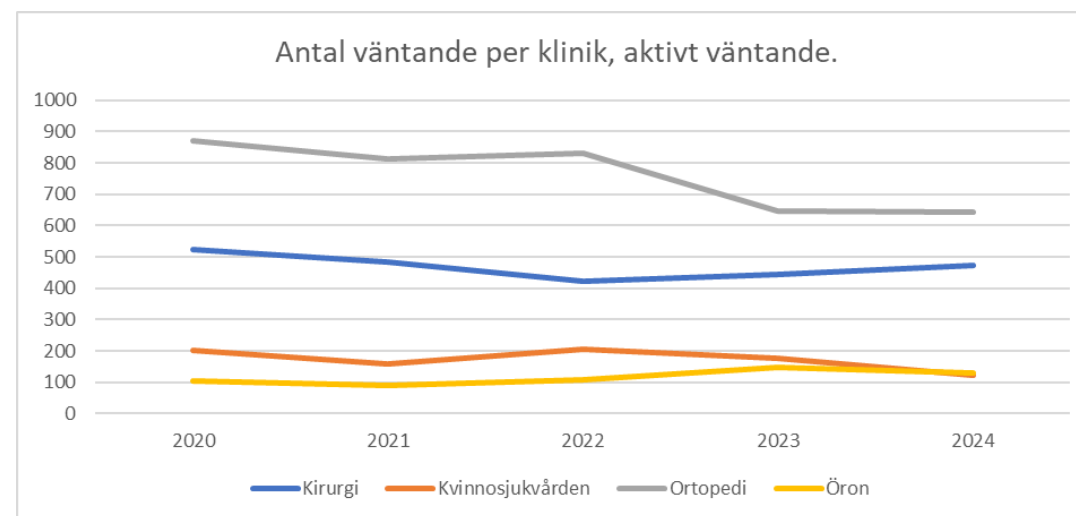
Hörcentralen, väntetid i månader



Väntande och väntetider till operation per oktober

ANTAL VÄNTANDE

Antal väntande	2020	2021	2022	2023	2024
Kirurgi	525	484	424	443	474
Kvinnosjukvården	203	158	204	177	121
Ortopedi	870	813	830	646	642
Öron	105	90	107	147	130

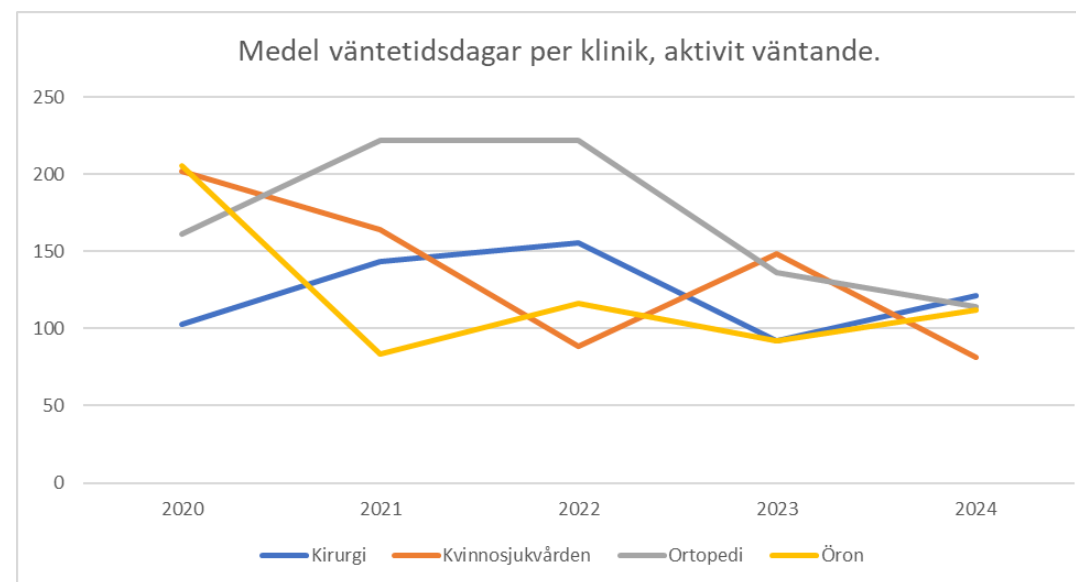


Väntande och väntetider till operation per oktober

VÄNTETIDSDAGAR

Medel Väntetidsdagar	2020	2021	2022	2023	2024
Kirurgi	103	144	156	92	122
Kvinnosjukvården	202	165	89*	149	82
Ortopedi	162	222	222	137	114
Öron	205	84	116	92	112

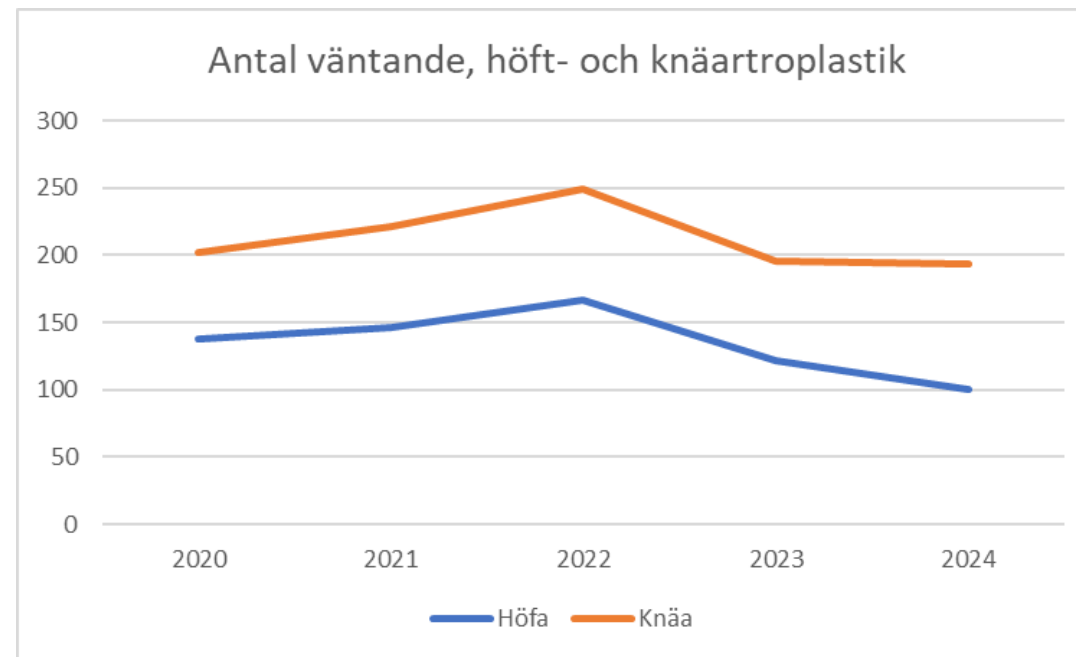
* KK 2022, längre kö men kortare väntetid, stor volym patienter inom VG,



Väntande och väntetider till operation per oktober

ANTAL VÄNTANDE HÖFA/KNÄA

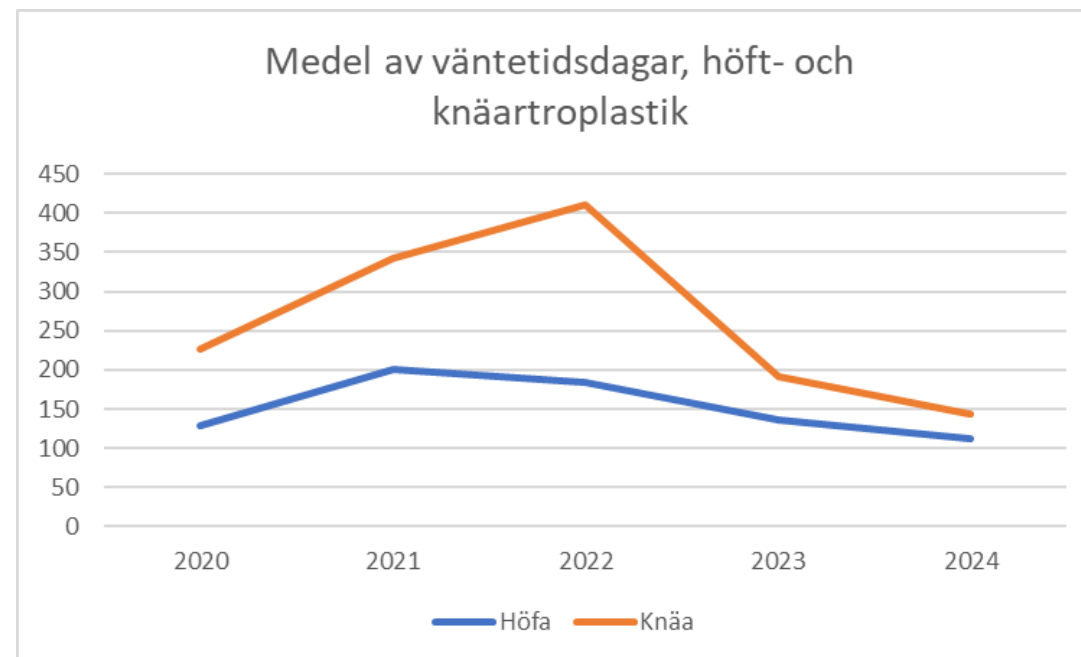
Antal väntande HÖFA/KNÄA	2020	2021	2022	2023	2024
Höfa	138	146	167	122	100
Knäa	202	221	249	196	193



Väntande och väntetider till operation per oktober

VÄNTETIDSDAGAR

Väntetidsdagar HÖFA/KNÄA	2020	2021	2022	2023	2024
Höfa	128	200	184	136	112
Knäa	227	343	410	192	143



Vårdgarantin

	Totalt väntande	Väntat <90 dagar	Väntat 90-180 dagar	Väntat 180+ dagar		Väntat 180+ dagar	Uppfyllnad VG
A	200	100	25	75		100	50%
B	200	100	50	50		100	50%
C	200	100	75	25		100	50%
D	200	100	100	0		100	50%
E	200	125	75	0		75	63%
F	200	150	50	0		50	75%
G	200	175	25	0		25	88%
H	200	200	0	0		0	100%

Sammanfattning

- Ökat antal genomförda operationer
- Inflödet fortsatt påtaglig ökning varje år
- Genom ökat antal genomförda operationer så är fortsatt tillgängligheten på helheten fortsatt generellt lite bättre än 2022
- Mindre kostnader för vårdgarantivård
- Ökade totala kostnader för personal men minskade kostnader för hyr
- En viktig del av operations kapaciteten är tillräckligt med antal vårdplatser - där är vi nu i fas utifrån behov
- Generellt mindre antal patienter i mottagningsköerna - påverkar förhoppningsvis inflödet till operationer nästa år (teoretiskt)